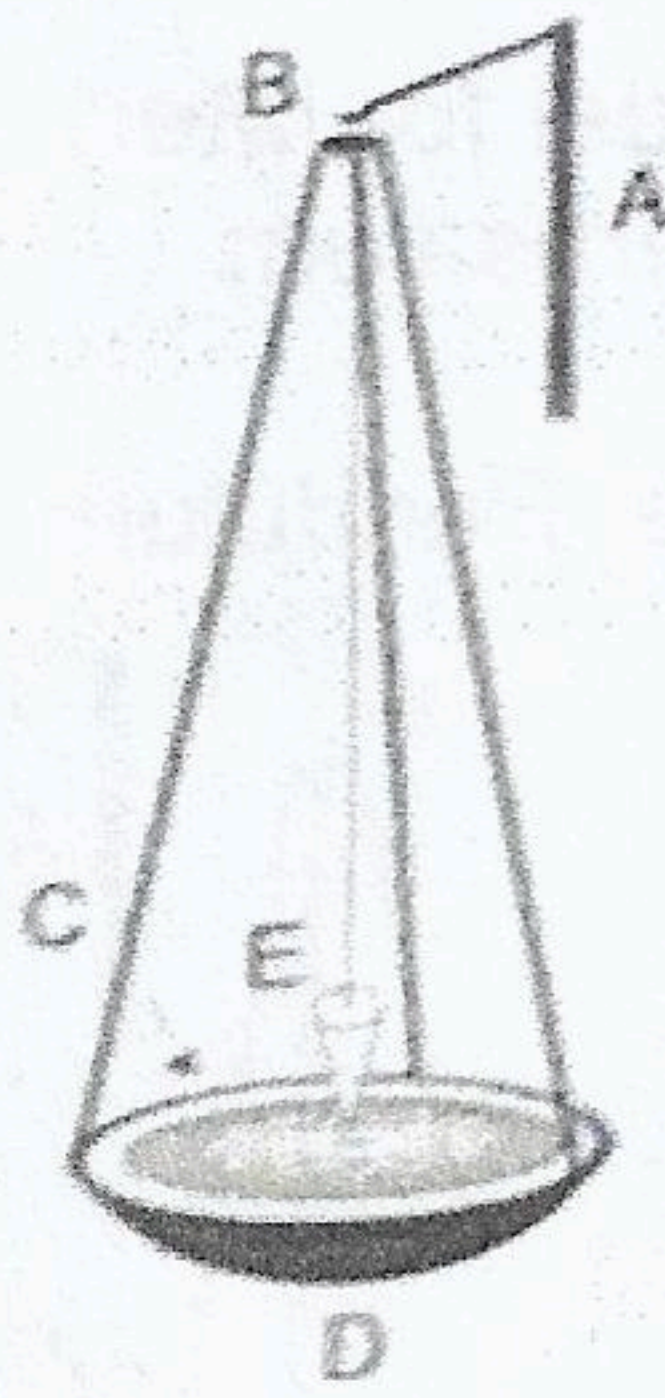


# "חוד על חול"

"חוד על החול" הינו מוצר מקורי שפותח ב- "פעמוני ירושלים". המשלב תנועה קווית מול תנועה סיבובית. התנועה המשולבת של שני האלמנטים יוצרת ציורים מופלאים בחול, כדרך הטבע. התבוננות בפעולת המטוטלת מרגיעה ומחברת אותנו לעצמנו.


## הוראות התקנה:

1. את הוּ (A) התקינו בעזרת ברגים ודיבלים לקיר עמיד (לא קיר גבס) בגובה 220 ס"מ מהקרקע.
2. פתחו את החוטים המגולגלים על הסביבון (B) ותלו את הטבעת על קצה הוּ (ראה ציור).
3. וודאו כי כל ארבעת החוטים פנויים לכל אורכם.
4. שפכו את שרוולי החול בהדרגה לקערה (C) כשרוול וחצי. (ואת השאר שימרו לעת הצורך).
5. בכדי ליצור משטח אחיד, החליקו את החול בעזרת כרטיס ביקור (של פעמוני ירושלים) וודאו שאכן השפיץ פוגש את החול בצורה אחידה בחלקה המרבי של הצלחת.
6. מגע חוד המטוטלת (E) בחול הוא מינימלי (השפיץ בלבד) ומכאן השם "חוד על חול".
7. נגיעה סיבובית קלה בקערה והרי לפניכם קסם...תהנו.



הקפידו שלא יהיה מגע בין החול לסביבון (B) בעת ההתקנה. הימנעו מסגע פיזי בחוד וממשחק ילדים בחול. המוצר "חוד על חול" מיועד לשימוש פנים בלבד.

כל שאלה בנושא ניתן לפנות ל:  
ראש פינה 04-6930867 | 054-5238754  
[www.jerusalemchimes.co.il](http://www.jerusalemchimes.co.il)



"מי יתן ותנשם הרוח באבקכם תמיד"

## "Pendulum On Sand"

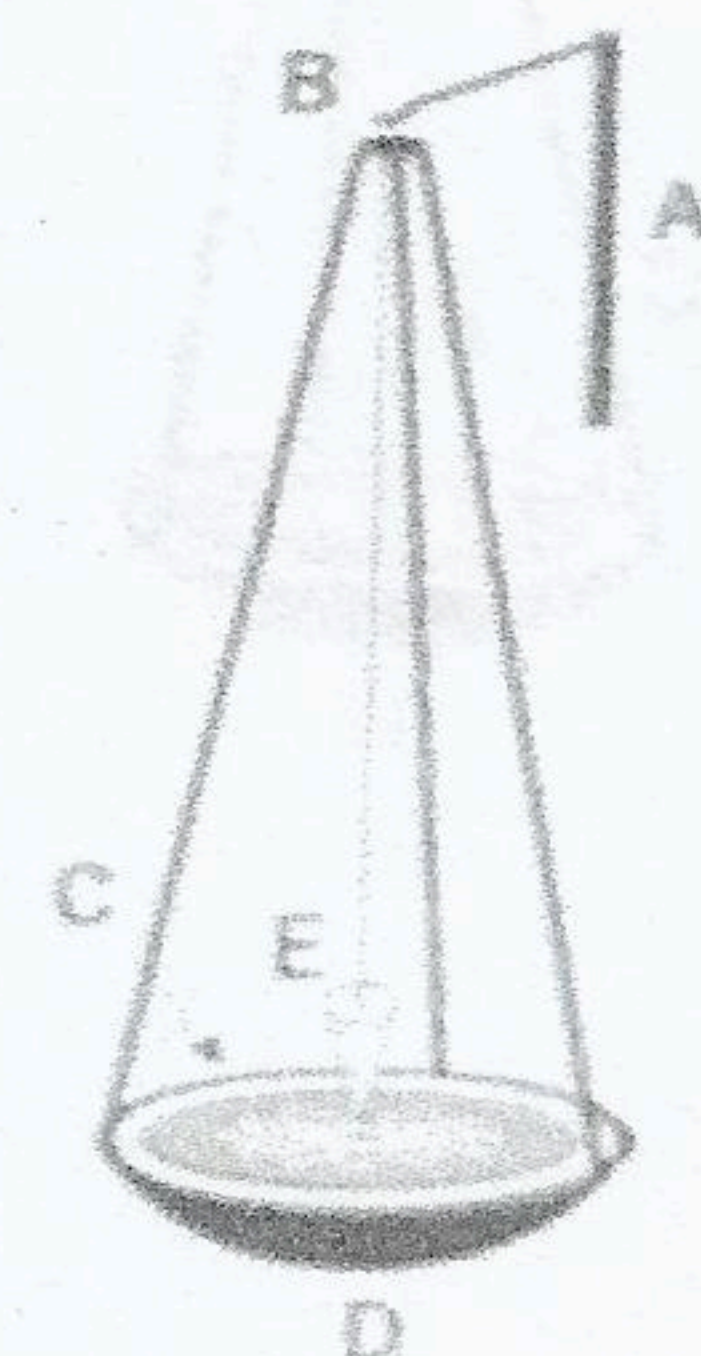
This is an original item made by the "Jerusalem chimes" artisan's workshop. This item have a meditative effect, combining natural linear movements with circular movements. Gazing on the ongoing movement has a calming effect and connects us to our inner selves.

### Setting up the Pendulum:

1. Take the hook (A) and attach to durable wall (not plaster wall) using masonry anchors and screws set height at 220 cm from the ground.
2. Open up the folded threads attached to the spinning top (B) and hang the pendulum on the end of the hook (see diagram).
3. Ensure that all four pieces of thread free.
4. Gradually throw one and a half packets of sand (attached) onto the bowl (keep the rest for later).
5. To create a smooth surface, smooth the surface with a visiting card (use attached Jerusalem chimes card).
6. The tip of the pendulum (E) should barely touch the sand and this is where the name "Pendulum On Sand" originates.
7. A gentle circular motion on the bowl will create magic.

Be careful that the sand does not come into contact with the spinning top. Don't touch the pendulum, and don't let the children play with the sand when setting up the device.

The "pendulum on sand" should only be used indoor.



If there are any questions,  
Offer - Tel. 972-4-6930867 | 972-54-5238754  
[www.jerusalemchimes.com](http://www.jerusalemchimes.com)

"May the wind spirit blows in your hearts always"